



# INTERNET

Atelier inclusion numérique

---

**Objectif :** Chercher une information et évaluer sa fiabilité

**Duree :** 1h30 | **Public :** Débutants

# C'est quoi Internet ?



## Un réseau mondial

Internet relie des millions d'ordinateurs et de téléphones partout dans le monde, en permanence.



## Un immense bibliothèque

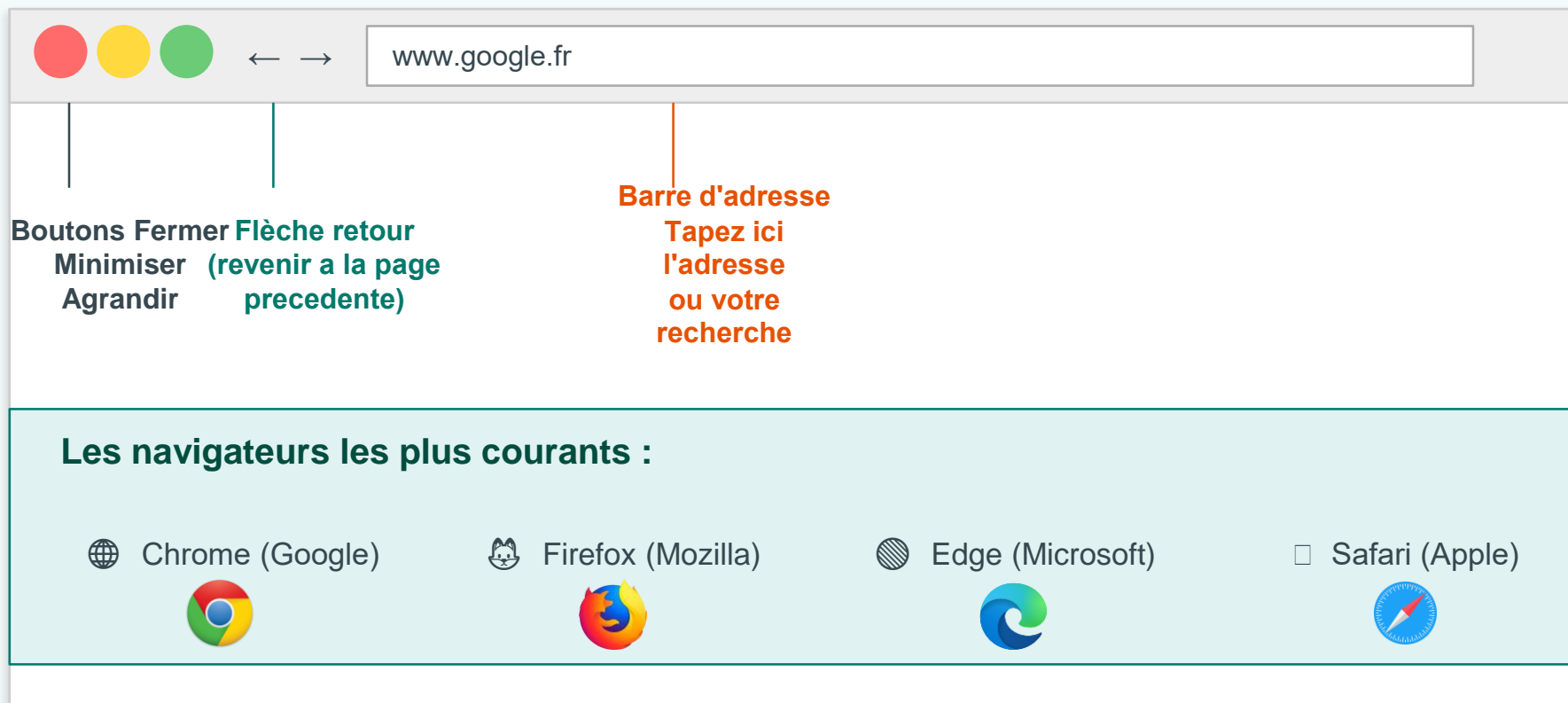
On peut y trouver presque toutes les informations : actualités, services, administrations, recettes...



## Accessible partout

Via un téléphone, une tablette ou un ordinateur, avec le wifi ou les données mobiles.

# Le navigateur : votre porte d'entree sur Internet










The image shows a simplified browser window with a title bar containing three colored buttons (red, yellow, green) and navigation arrows. The address bar contains the text "www.google.fr". Below the window, there are three vertical lines pointing to the buttons and one orange line pointing to the address bar. Text labels describe these elements: "Boutons Fermer Minimiser Agrandir" for the window controls, "Flèche retour (revenir a la page precedente)" for the back arrow, and "Barre d'adresse Tapez ici l'adresse ou votre recherche" for the address bar.

Boutons Fermer Minimiser Agrandir

Flèche retour (revenir a la page precedente)

Barre d'adresse  
Tapez ici l'adresse ou votre recherche

## Les navigateurs les plus courants :

 Chrome (Google) 	 Firefox (Mozilla) 	 Edge (Microsoft) 	 Safari (Apple) 
--	--	---	---

# Faire une recherche efficace

1



**Cliquer dans la barre en haut**

Ou aller sur [www.google.fr](http://www.google.fr)

2



**Taper votre question simplement**

Ex : "météo Orléans" ou "horaires mairie"

3



**Appuyer sur Entree**

Ou cliquer sur la loupe

4



**Lire les titres des résultats**

Cliquer sur le lien qui semble le plus utile

**Conseils pour bien chercher :**

- Utilisez des mots clés, pas des phrases
- Ex : "pharmacie garde Orléans" plutôt que "je cherche une pharmacie ouverte"
- Ajoutez une ville pour les services locaux

# Comprendre les resultats de recherche

Recherche : horaires mairie

**PUB** [horaires-mairie-express.com](https://horaires-mairie-express.com)

Trouvez vos horaires en 2 minutes...

[mairie-orleans.fr](https://mairie-orleans.fr)

**Horaires et accueil – Mairie d'Orleans**

Retrouvez les horaires d'ouverture de notre mairie...

[service-public.fr](https://service-public.fr)

**Vos démarches en mairie | Service-Public.fr**

Le site officiel de l'administration française...

## Comment lire les resultats

:

### **PUB / Annonce**

Ce sont des publicités payantes, pas des réponses neutres

### **Lien naturel**

Résultats sélectionnés par Google selon la pertinence

### **.gouv.fr / .fr**

Sites officiels ou connus = plus fiables

# Comment reconnaître un site fiable ?

## Signes de confiance



L'adresse commence par https:// (cadenas visible)



C'est un site officiel (.gouv.fr, .edu, mairie, hopital...)



Les informations sont datées et signées



L'adresse est connue ou recommandée

## Signes d'alerte



Le site demande vos coordonnées ou votre carte bancaire



Beaucoup de publicités, images qui clignotent



L'adresse ressemble a un vrai site mais est légèrement différente



Des alertes ou messages urgents apparaissent

# Telecharger un document

**1**

## Trouver le document sur le site

Ex : formulaire, guide, attestation sur un site officiel

**2**

## Cliquer sur le lien ou le bouton de telechargement

Souvent intitule : "Télécharger", "PDF", "Enregistrer"

**3**

## Choisir ou enregistrer le fichier

Il va dans le dossier "Téléchargements" de votre appareil

**4**

## Ouvrir le fichier

Allez dans "Téléchargements" et double-cliquez sur le fichier

**Seuls les sites fiables (.gouv.fr, sites officiels) doivent être utilisés pour télécharger des documents importants.**

# A vous de jouer !

## 1. Chercher la météo

Tapez "météo [votre ville]" et lisez la température

## 2. Trouver les horaires de la mairie

Tapez "mairie [votre ville] horaires" et trouvez l'info

## 3. Identifier une pub

Faites une recherche et repérez les publicités dans les résultats

## 4. Vérifier un site

Regardez si l'adresse commence par https:// et notez ce que vous voyez

# Ce que vous savez maintenant faire



Ouvrir un navigateur et accéder à Internet



Faire une recherche avec des mots clés pertinents



Lire et comprendre les résultats de recherche



Identifier un site fiable grâce au cadenas https://



**Télécharger un document depuis un site officiel**