

# SECURITE NUMERIQUE

Votre fiche pratique à conserver






## CREER UN MOT DE PASSE SOLIDE

La méthode PHRASE-CODE : 3 mots + 1 chiffre + 1 symbole

Exemple : Chat + Vélo + Jardin + 8 + ! = Chat!Velo8Jardin

- Au moins 8 caractères
- Mélanger majuscules, minuscules, chiffres et symboles
- Un mot de passe DIFFERENT pour chaque site important
- Ne pas écrire son mot de passe sur un post-it visible

## LES 5 SIGNES D'UNE ARNAQUE

-  On vous demande d'agir TOUT DE SUITE, c'est urgent
-  On vous annonce un gain ou remboursement inattendu
-  On vous demande votre mot de passe ou code bancaire
-  L'adresse du site ou l'email contient des fautes
-  On vous menace de suspendre votre compte ou vos allocations

**En cas de doute : NE CLIQUEZ PAS. Raccrochez. Appelez directement l'organisme.**

## RECONNAITRE UN SITE SECURISE

### Site **FIABLE**

- Adresse commence par https://
- Cadenas ferme dans la barre du navigateur
- Adresse officielle : .gouv.fr, .ameli.fr
- Pas de fautes dans l'adresse

### Site **SUSPECT**

- Adresse commence par http:// (sans s)
- Pas de cadenas visible
- Adresse avec des tirets ou fautes
- On vous demande de payer pour accéder

## CE QU'ON NE PARTAGE JAMAIS EN LIGNE

- Votre code bancaire (4 chiffres CB)
- Votre numéro de sécurité sociale
- Vos mots de passe (même a un technicien)
- Le scan de votre carte d'identité par email
- Votre IBAN complet a un inconnu
- Votre adresse précise sur les réseaux sociaux

*Une question ? Un doute ? Signalez-le!*

Kit Inclusion Numérique | Atelier Sécurité numérique