

1 Barre des titres

Icône de l'application + Titre de la fenêtre
 Double clic = Agrandir / Réduire
 Clic maintenu = Déplacement



Minimiser | Agrandir / Réduire | Fermer

2 Barre de menus

Fonctions relatives à la fenêtre.
 ≠ d'une application à l'autre

3 Barre d'adresse

Explorateur de fichiers : Chemin de fichier / dossier
Navigateur web : URL¹ (Adresse internet)

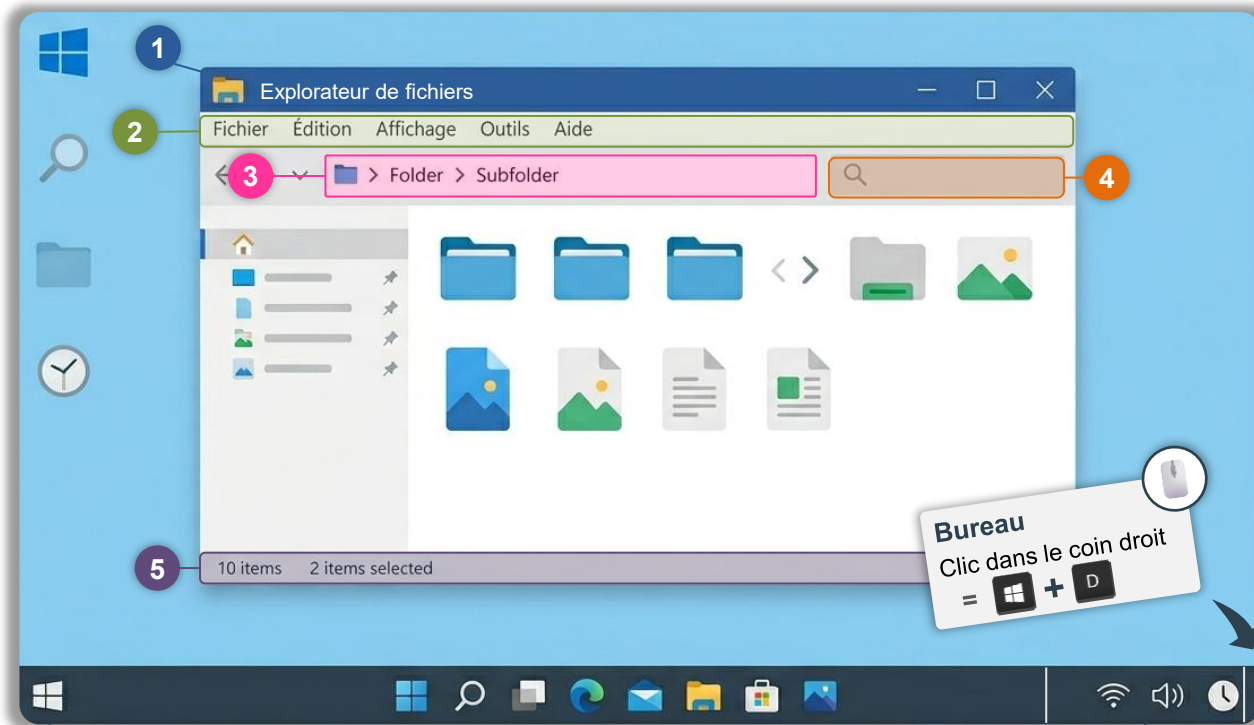
4 Barre de recherche



Ctrl + F

Recherche par mots-clés (fichiers, mots...)

5 Barre d'état

Informations contextuelles
 (fonction de la page et des sélections)



Bureau
 Clic dans le coin droit
 =  + 

6 Barre des tâches

Ouvrir les programmes épinglés
 Voir / Basculer entre les applications
 Menu démarrer (Programmes, Marche/arrêt...)

7 Barre des notifications

Alertes (messages, mises à jour...)
 Icônes système (réseau, volume, heure...)

1 : Uniform Resource Locator | Adresse unique d'un site internet;





Menu "Lien rapide"



Historique du Presse-papier

1  Redimensionner la fenêtre

2  Déplacer la fenêtre

3  Réduire / Agrandir / Fermer

4  Double-cliquer sur la barre de titres
Basculer l'agrandissement

5  Ancrer la fenêtre sur un côté
Faire glisser la fenêtre vers un bord

6  Faire défiler

Windows + ↓
Windows + ↑
ctrl + W

Windows + Z
Windows + ←
Windows + →

Windows + E Explorateur de fichiers
alt + tab Naviguer parmi les fenêtres ouvertes

Important :
Toujours faire attention à la **forme du pointeur** avant de cliquer !
Chaque forme a une **signification** !

